

USER MANUAL
PENGADAAN SMART KAMPUS AKMIL DAN
PERLENGKAPANNYA
T.A 2024



APLIKASI E-BOOK, AUDIO BOOK & VIDEO PLATFORM

PT. Mina Karunia Semesta
SENTRA NIAGA PURI INDAH BLOK T2/28 #203, RT.1/RW.2, South Kembangan, Kembangan,
West Jakarta City, Jakarta 11610

DAFTAR ISI

DAFTAR ISI.....	2
1. Akses Masuk Aplikasi E-Book , Audio Book & Video Platform.....	3
1.1. Halaman Utama	3
1.2. Login.....	4
2. Cara Penggunaan Aplikasi E-Book , Audio Book & Video Platform	5
2.1. Dashboard.....	5
2.2. Digitalisasi Pustaka.....	5
2.2.1. Digitalisasi Pustaka Buku.....	5
2.2.2. Digitalisasi Pustaka Video.....	7
2.2.3. Digitalisasi Pustaka Audio	9
2.3. Digitalisasi Arsip	11
2.3.1. Digitalisasi Arsip Foto	11
2.3.2. Digitalisasi Arsip Video	13
2.4. Master Subjek	14
2.5. Setting	16
2.5.1. Setting Menu.....	16
2.5.2. Setting Group	18
3. Akses Keluar Aplikasi E-Book , Audio Book & Video Platform	20

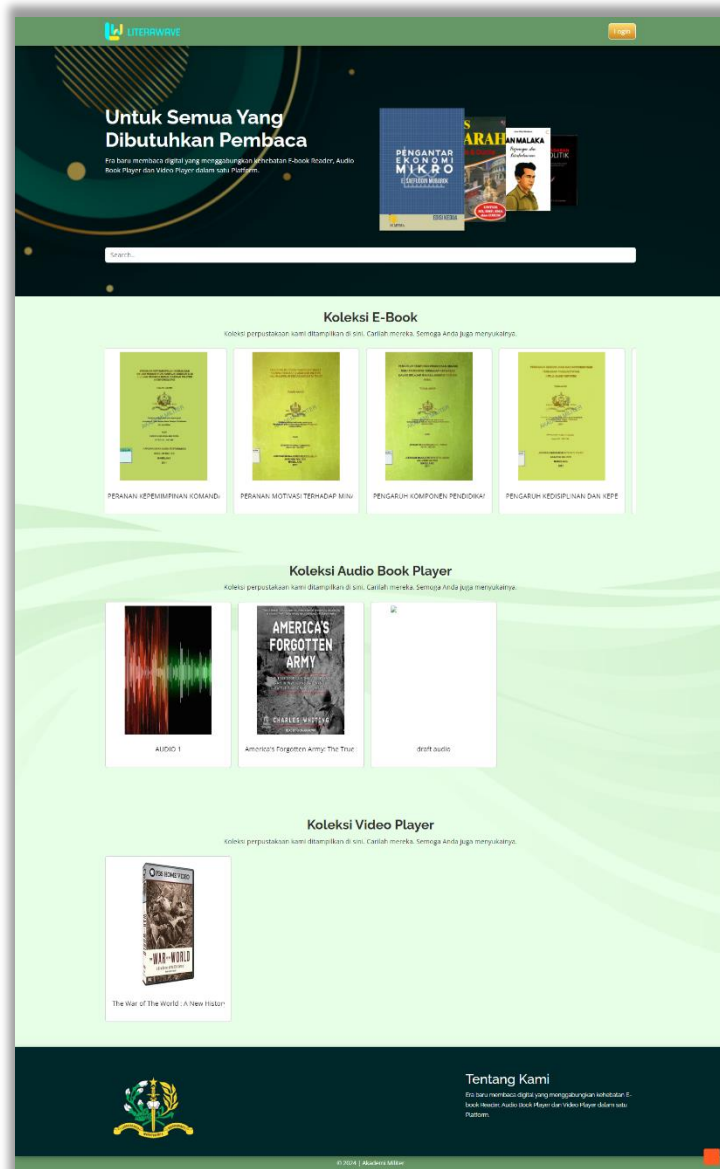
1. Akses Masuk Aplikasi E-Book , Audio Book & Video Platform

Untuk memulai akses terhadap Aplikasi E-Book , Audio Book & Video Platform dapat dilakukan cara sebagai berikut:


- Buka Website melalui web browser (IE/Mozilla FireFox/Chrome/lainnya) dengan alamat url sesuai dengan yang telah diberikan.
- Kemudian akan muncul halaman utama dari aplikasi.

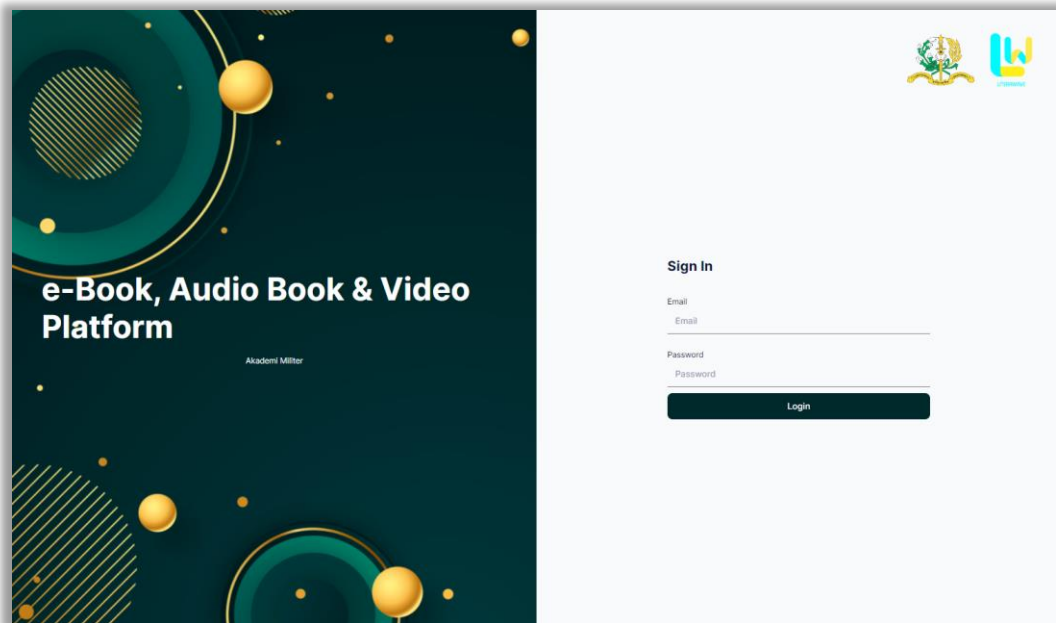
1.1. Halaman Utama

Setelah membuka aplikasi dengan url yang telah diberikan akan tampil halaman utama dengan tampilan seperti pada gambar dibawah ini:



1.2. Login

Untuk dapat menggunakan aplikasi ini, pengguna dapat login terlebih dahulu dengan menggunakan username dan password yang benar dan dapat dilakukan dengan menekan tombol  yang berada di sebelah kanan atas website. Tampilannya adalah sebagai berikut:



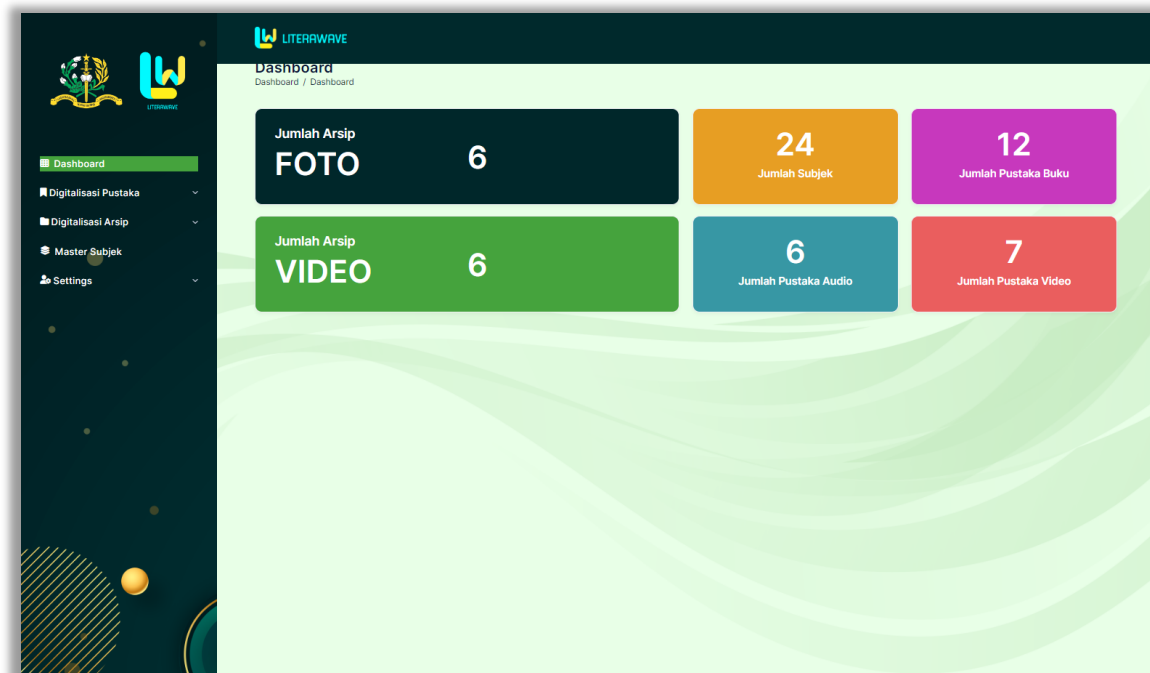
Untuk dapat masuk ke halaman berikutnya pengguna dapat memasukkan data seperti:

- Email
- Password
- Klik tombol **Login**

2. Cara Penggunaan Aplikasi E-Book , Audio Book & Video Platform

2.1. Dashboard

Setelah melakukan login, halaman yang akan ditampilkan selanjutnya adalah halaman dashboard. Dimana di halaman ini terdapat informasi mengenai jumlah subjek, jumlah pustaka baru, jumlah pustaka audio, jumlah pustaka video, jumlah arsip foto, dan jumlah arsip video. Tampilan halaman dashboard adalah sebagai berikut :

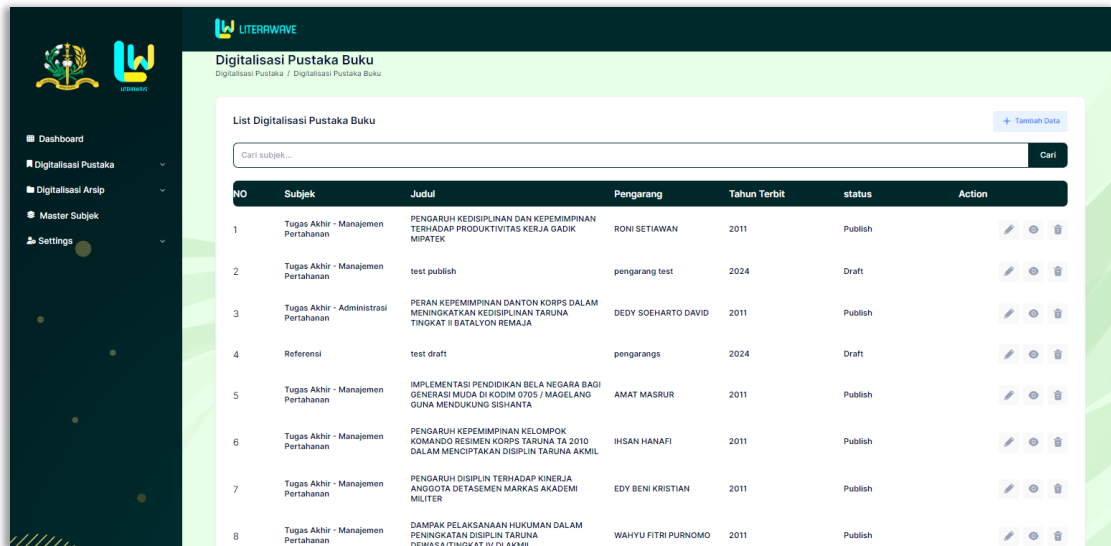


2.2. Digitalisasi Pustaka

Menu ini terdapat beberapa sub menu yang dapat digunakan oleh admin. Penjelasan nya adalah sebagai berikut :

2.2.1. Digitalisasi Pustaka Buku

























Sub menu ini digunakan untuk mengelola data pustaka arsip. Untuk masuk ke dalam menu ini dapat memilih Digitalisasi Pustaka → Digitalisasi Pustaka Buku dan akan tampil halaman seperti berikut:



Digitalisasi Pustaka Buku
Digitalisasi Pustaka / Digitalisasi Pustaka Buku

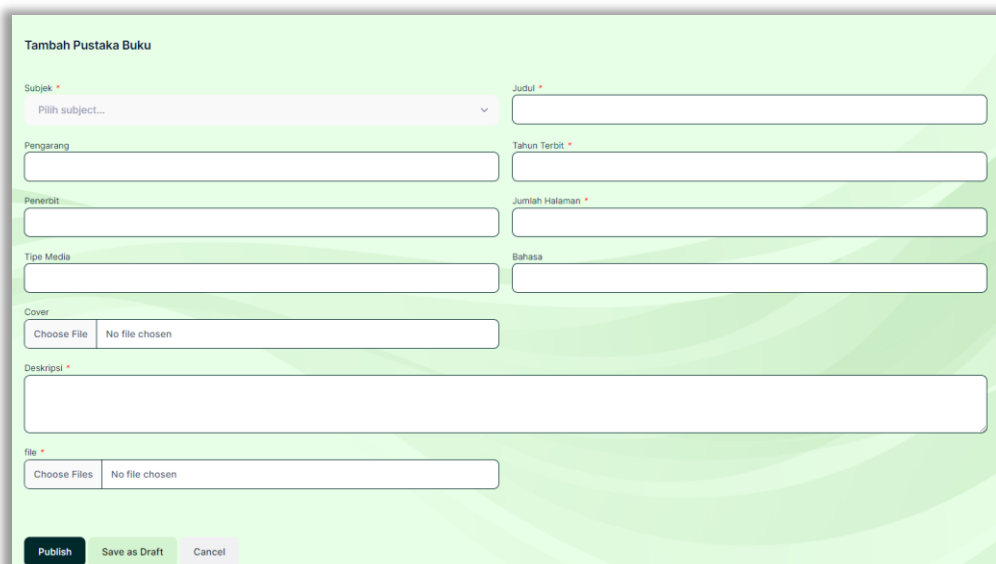
List Digitalisasi Pustaka Buku + Tambah Data

Cari subjek...

NO	Subjek	Judul	Pengarang	Tahun Terbit	status	Action
1	Tugas Akhir - Manajemen Pertahanan	PENGARUH KEDISIPLINAN DAN KEPEMIMPINAN TERHADAP PRODUKTIVITAS KERJA GADIK MIPATEK	RONI SETIAWAN	2011	Publish	  
2	Tugas Akhir - Manajemen Pertahanan	test publish	pengarang test	2024	Draft	  
3	Tugas Akhir - Administrasi Pertahanan	PESAN KEPEMIMPINAN DANTON KORPS DALAM MENINGKATKAN KEDISIPLINAN TARUNA TINGKAT II BATALYON REMAJA	DEDY SOEHARTO DAVID	2011	Publish	  
4	Referensi	test draft	pengarangs	2024	Draft	  
5	Tugas Akhir - Manajemen Pertahanan	IMPLEMENTASI PENDIDIKAN BELA NEGARA BAGI GENERASI MUDA DI KODIM 0705 / MAGELANG GUNA MENDUKUNG SISHANTA	AMAT MASRUR	2011	Publish	  
6	Tugas Akhir - Manajemen Pertahanan	PENGARUH KEPEMIMPINAN KELOMPOK KOMANDO RESIMEN KORPS TARUNA TA 2010 DALAM MENCIPTAKAN DISIPLIN TARUNA AKMIL	IHSAN HANAFI	2011	Publish	  
7	Tugas Akhir - Manajemen Pertahanan	PENGARUH DISIPLIN TERHADAP KINERJA ANGGOTA DETASEMEN MARKAS AKADEMI MILITER	EDY BENI KRISTIAN	2011	Publish	  
8	Tugas Akhir - Manajemen Pertahanan	DAMPAK PELAKSANAAN HUKUMAN DALAM PENINGKATAN DISIPLIN TARUNA DEWASA/TINGKAT IV DI AKMIL	WAHYU FITRI PURNOMO	2011	Publish	  

A. **Tambah**, digunakan untuk menambahkan data baru dan dapat dilakukan dengan menekan

tombol  berikut tampilannya:



Tambah Pustaka Buku

Subjek *
Pilih subject...

Judul *

Pengarang

Tahun Terbit *

Penerbit

Jumlah Halaman *

Tipe Media

Bahasa


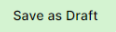

Cover
Choose File No file chosen


Deskripsi *


File *
Choose Files No file chosen


Publish **Save as Draft** **Cancel**

- Pilih subjek
- Masukkan judul
- Masukkan pengarang
- Masukan tahun terbit
- Masukkan penerbit
- Masukkan jumlah halaman
- Masukkan tipe media
- Masukkan bahasa
- Masukkan cover
- Masukkan deskripsi

- Unggah file
- Pilih tombol  untuk menyimpan data
- Pilih tombol  untuk menyimpan buku namun tidak di publish
- Pilih tombol  untuk membatalkan proses

B. Edit Data, digunakan untuk mengubah data dan dapat dilakukan dengan menekan tombol  pada kolom aksi

C. Lihat Data, digunakan untuk melihat data dan dapat dilakukan dengan menekan tombol  pada kolom aksi

D. Hapus Data, digunakan untuk menghapus data dan dapat dilakukan dengan menekan tombol  pada kolom aksi

E. Cari Data, digunakan untuk mencari data yang telah di input dan dapat dilakukan dengan memasukkan kata atau kalimat pencarian pada kolom pencarian kemudian tekan tombol

Cari

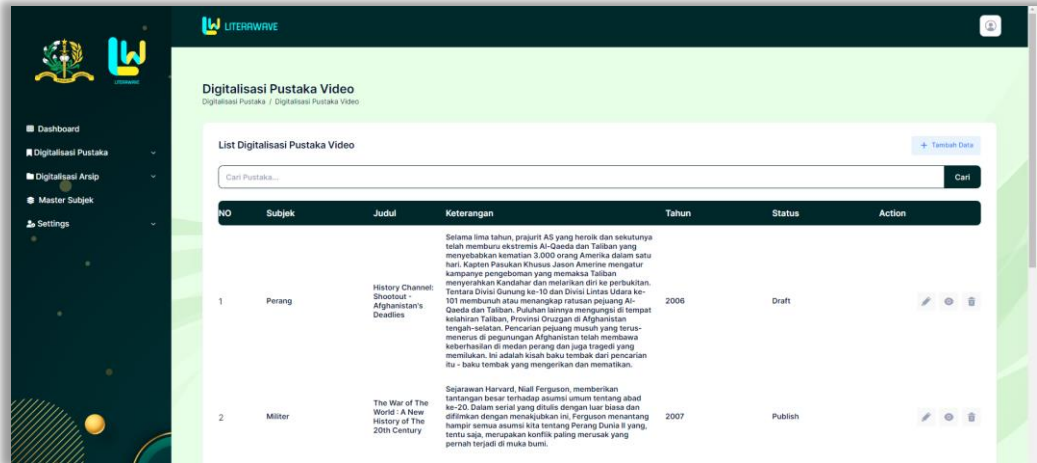
List Digitalisasi Pustaka Buku							+ Tambah Data
Cari subjek...							Cari
NO	Subjek	Judul	Pengarang	Tahun Terbit	status	Action	
1	Tugas Akhir - Manajemen Pertahanan	PENGARUH KEDISIPLINAN DAN KEPEMIMPINAN TERHADAP PRODUKTIVITAS KERJA GADIK MIPATEK	RONI SETIAWAN	2011	Publish		  
2	Tugas Akhir - Manajemen Pertahanan	test publish	pengarang test	2024	Draft		  

Hasil pencarian dengan kata kunci 'Administrasi' :

List Digitalisasi Pustaka Buku							+ Tambah Data
Cari subjek...							Cari
NO	Subjek	Judul	Pengarang	Tahun Terbit	status	Action	
1	Tugas Akhir - Administrasi Pertahanan	PERAN KEPEMIMPINAN DANTON KORPS DALAM MENINGKATKAN KEDISIPLINAN TARUNA TINGKAT II BATALYON REMAJA	DEDY SOEHARTO DAVID	2011	Publish		  


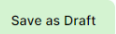

2.2.2. Digitalisasi Pustaka Video




Sub menu ini digunakan untuk mengelola data pustaka video. Untuk masuk ke dalam menu ini dapat memilih Digitalisasi Pustaka → Digitalisasi Pustaka Video dan akan tampil halaman seperti berikut :



A. **Tambah**, digunakan untuk menambahkan data baru dan dapat dilakukan dengan menekan

tombol  berikut tampilannya:

- Pilih Subjek
- Masukkan Judul
- Masukkan Nama Produksi
- Masukan Tahun Produksi
- Masukkan Cover
- Masukkan Keterangan
- Unggah file
- Pilih tombol  untuk menyimpan data
- Pilih tombol  untuk menyimpan buku namun tidak di publish
- Pilih tombol  untuk membatalkan proses

- B. Edit Data**, digunakan untuk mengubah data dan dapat dilakukan dengan menekan tombol  pada kolom aksi
- C. Lihat Data**, digunakan untuk melihat data dan dapat dilakukan dengan menekan tombol  pada kolom aksi
- D. Hapus Data**, digunakan untuk menghapus data dan dapat dilakukan dengan menekan tombol  pada kolom aksi
- E. Cari Data**, digunakan untuk mencari data yang telah di input dan dapat dilakukan dengan memasukkan kata atau kalimat pencarian pada kolom pencarian kemudian tekan tombol

Cari

List Digitalisasi Pustaka Video + Tambah Data




Perang Cari

NO	Subjek	Judul	Keterangan	Tahun	Status	Action
Selama lima tahun, prajurit AS yang heroik dan sekutunya						

Hasil pencarian dengan kata kunci 'NIKPURSUS:

List Digitalisasi Pustaka Video + Tambah Data

Carl Pustaka... Cari

NO	Subjek	Judul	Keterangan	Tahun	Status	Action
1	subject	NIKPURSUS	Ini adalah NIKPURSUS	2024		  







2.2.3. Digitalisasi Pustaka Audio

Sub menu ini digunakan untuk mengelola data pustaka audio. Untuk masuk ke dalam menu ini dapat memilih Digitalisasi Pustaka → Digitalisasi Pustaka Audio dan akan tampil halaman seperti berikut:

Digitalisasi Pustaka Audio
Digitalisasi Pustaka / Digitalisasi Pustaka Audio

List Digitalisasi Pustaka Audio + Tambah Data

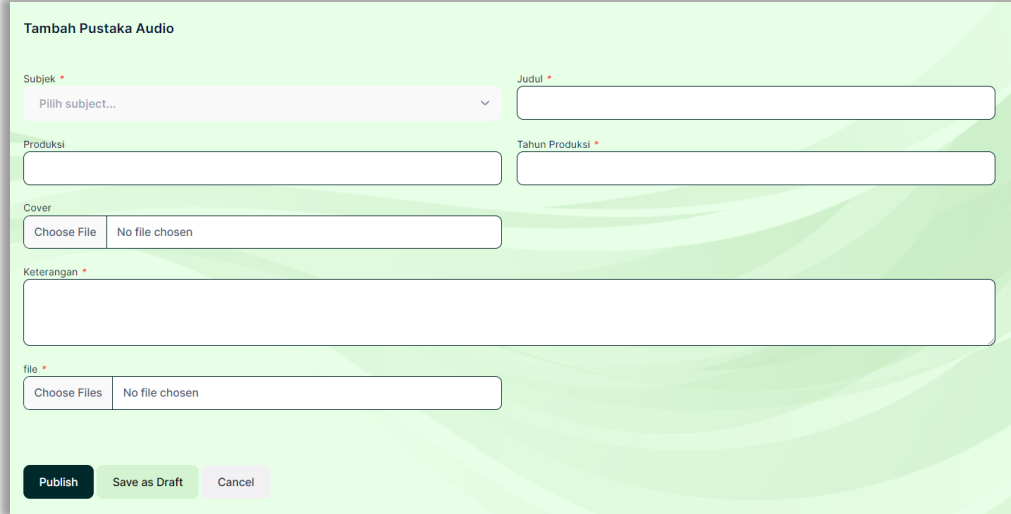
Carl Pustaka... Cari


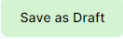





NO	Subjek	Judul	Keterangan	Tahun	Status	Action
1	testing audio	AUDIO 1	AUDIO 1	2024	Publish	  
2	Army	America's Forgotten Army: The True Story of the U.S. Seventh Army in WWII - And An Unknown Battle that Changed History	Di Normandia, invasi besar telah dimulai. Di Pasifik, Angkatan Laut AS berhadapan langsung dengan Jepang. Dan jauh dari sorotan—tapi tepat di jantung Perang Dunia II—Angkatan Darat Ketujuh AS menyerang Eropa yang dikuasai Nazi. Diabakan oleh pers dan sejarawan, Pasukan Ketujuh akan bertempur dari Sisilia ke Prancis dan ke Jerman sendiri.	2023	Publish	  

Lorem ipsum dolor sit amet, consectetur adipiscing elit. Fusce est leo, vehicula in mi feugiat, porta scelerisque nulla. Integer varius maximus neque sagittis maximus. Aliquam scelerisque leo vitae rutrum

- A. **Tambah**, digunakan untuk menambahkan data baru dan dapat dilakukan dengan menekan

tombol  berikut tampilannya:



- Pilih Subjek
 - Masukkan Judul
 - Masukkan Nama Produksi
 - Masukkan tahun Produksi
 - Masukkan Cover
 - Masukkan Deskripsi
 - Unggah file
 - Pilih tombol  untuk menyimpan data
 - Pilih tombol  untuk menyimpan buku namun tidak di publish
 - Pilih tombol  untuk membatalkan proses
- B. **Edit Data**, digunakan untuk mengubah data dan dapat dilakukan dengan menekan tombol  pada kolom aksi
- C. **Lihat Data**, digunakan untuk melihat data dan dapat dilakukan dengan menekan tombol  pada kolom aksi
- D. **Hapus Data**, digunakan untuk menghapus data dan dapat dilakukan dengan menekan tombol  pada kolom aksi
- E. **Cari Data**, digunakan untuk mencari data yang telah di input dan dapat dilakukan dengan memasukkan kata atau kalimat pencarian pada kolom pencarian kemudian tekan tombol 



Hasil pencarian dengan kata kunci 'Sejarah :

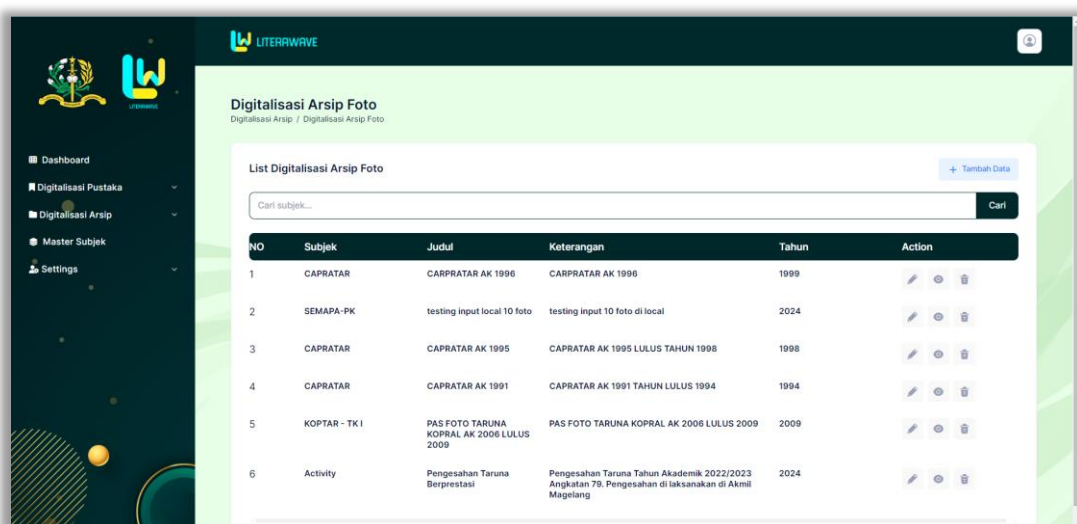


2.3. Digitalisasi Arsip

Menu ini terdapat beberapa sub menu yang dapat digunakan oleh admin. Penjelasan nya adalah sebagai berikut:

2.3.1. Digitalisasi Arsip Foto

Sub menu ini digunakan untuk mengelola data arsip foto. Untuk masuk ke dalam menu ini dapat memilih Digitalisasi Arsip → Digitalisasi Arsip Foto dan akan tampil halaman seperti berikut :



A. **Tambah**, digunakan untuk menambahkan data baru dan dapat dilakukan dengan menekan

tombol  berikut tampilannya:

Tambah Menu

Subjek *
Pilih subject... ▼

Judul *
[Text Input]



Tahun *
[Text Input]




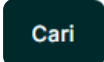
Cover
Choose File No file chosen

Keterangan *
[Text Area]

Upload *
Drop files here or click to upload.
Max 20 files

Submit Cancel

- Pilih subjek
- Masukkan Judul
- Masukan Tahun Terbit
- Masukkan Cover
- Masukkan Keterangan
- Unggah file
- Pilih tombol  untuk menyimpan data
- Pilih tombol  untuk membatalkan proses

- B. Edit Data**, digunakan untuk mengubah data dan dapat dilakukan dengan menekan tombol  pada kolom aksi
- C. Lihat Data**, digunakan untuk melihat data dan dapat dilakukan dengan menekan tombol  pada kolom aksi
- D. Hapus Data**, digunakan untuk menghapus data dan dapat dilakukan dengan menekan tombol  pada kolom aksi
- E. Cari Data**, digunakan untuk mencari data yang telah di input dan dapat dilakukan dengan memasukkan kata atau kalimat pencarian pada kolom pencarian kemudian tekan tombol 

List Digitalisasi Arsip Foto + Tambah Data

Cari subjek... Cari

NO	Subjek	Judul	Keterangan	Tahun	Action
1	CAPRATAR	CARPRATAR AK 1996	CARPRATAR AK 1996	1999	  

Hasil pencarian dengan kata kunci 'Administrasi' :

List Digitalisasi Arsip Foto						+ Tambah Data
<input type="text" value="KOPTAR"/> <input type="button" value="Cari"/>						
NO	Subjek	Judul	Keterangan	Tahun	Action	
1	KOPTAR - TK I	PAS FOTO TARUNA KOPRAL AK 2006 LULUS 2009	PAS FOTO TARUNA KOPRAL AK 2006 LULUS 2009	2009	<input type="button" value="Edit"/> <input type="button" value="Detail"/> <input type="button" value="Hapus"/>	

2.3.2. Digitalisasi Arsip Video

Sub menu ini digunakan untuk mengelola data arsip video. Untuk masuk ke dalam menu ini dapat memilih Digitalisasi Arsip → Digitalisasi Arsip Video dan akan tampil halaman seperti berikut :

Digitalisasi Arsip Video						+ Tambah Data
<input type="text" value="Cari arsip..."/> <input type="button" value="Cari"/>						
NO	Subjek	Judul	Keterangan	Tahun	Action	
1	testing video	testing	testing	2024	<input type="button" value="Edit"/> <input type="button" value="Detail"/> <input type="button" value="Hapus"/>	
2	testing video	test vid	ini test	1023	<input type="button" value="Edit"/> <input type="button" value="Detail"/> <input type="button" value="Hapus"/>	
3	Kegiatan Pendidikan	UPACARA GLADI BERSIH PRASPA (NO. 470-2012)	UPACARA GLADI BERSIH PRASPA (NO. 470-2012)	2012	<input type="button" value="Edit"/> <input type="button" value="Detail"/> <input type="button" value="Hapus"/>	

A. **Tambah**, digunakan untuk menambahkan data baru dan dapat dilakukan dengan menekan

tombol [+ Tambah Data](#) berikut tampilannya:

Tambah Video

Subjek *

Pilih subject...

Judul *

Tahun *



Cover


Keterangan *


Upload *


Upload up to 10 files

- Pilih Subjek
- Masukkan Judul
- Masukan Tahun Terbit

- Masukkan Cover
- Masukkan Keterangan
- Unggah File
- Pilih tombol  untuk menyimpan data
- Pilih tombol  untuk membatalkan proses

B. Edit Data, digunakan untuk mengubah data dan dapat dilakukan dengan menekan tombol  pada kolom aksi

C. Lihat Data, digunakan untuk melihat data dan dapat dilakukan dengan menekan tombol  pada kolom aksi

D. Hapus Data, digunakan untuk menghapus data dan dapat dilakukan dengan menekan tombol  pada kolom aksi

E. Cari Data, digunakan untuk mencari data yang telah di input dan dapat dilakukan dengan memasukkan kata atau kalimat pencarian pada kolom pencarian kemudian tekan tombol

Cari

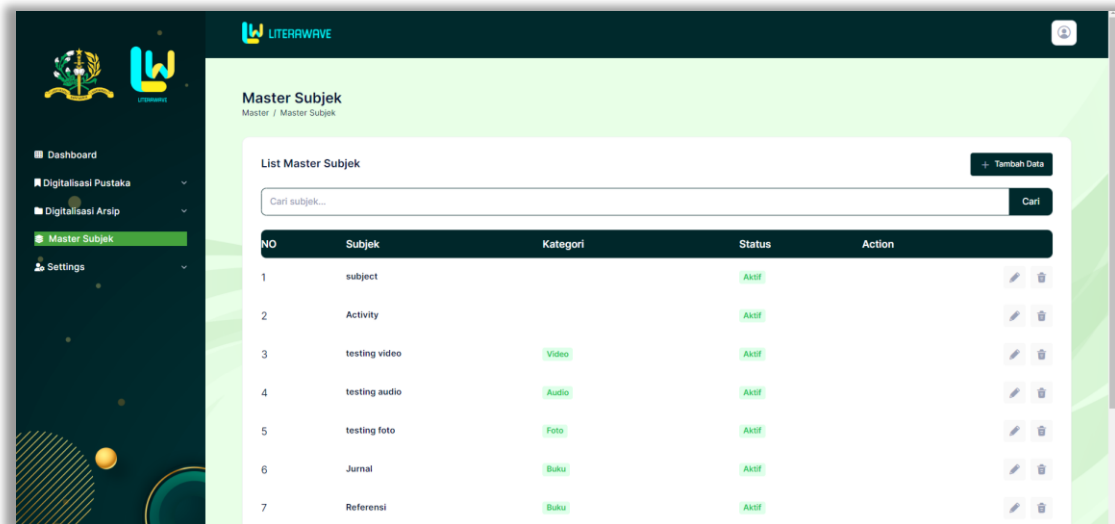
						+ Tambah Data
Cari subjek...						Cari
NO	Subjek	Judul	Pengarang	Tahun Terbit	status	Action
1	Tugas Akhir - Manajemen Pertahanan	PENGARUH KEDISIPLINAN DAN KEPEMIMPINAN TERHADAP PRODUKTIVITAS KERJA GADIK MIPATEK	RONI SETIAWAN	2011	Publish	  
2	Tugas Akhir - Manajemen Pertahanan	test publish	pengarang test	2024	Draft	  

Hasil pencarian dengan kata kunci 'Pendidikan' :

					+ Tambah Data
Cari arsip...					Cari
NO	Subjek	Judul	Keterangan	Tahun	Action
1	Kegiatan Pendidikan	UPACARA GLADI BERSIH PRASPA (NO. 470-2012)	UPACARA GLADI BERSIH PRASPA (NO. 470-2012)-1	2012	  


2.4. Master Subjek


Menu master subjek ini digunakan untuk melakukan pengelolaan terhadap data subjek yang ada ataupun yang baru. Untuk masuk ke dalam menu ini dapat memilih Master Subjek dan akan tampil halaman seperti berikut:



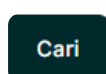
A. **Tambah**, digunakan untuk menambahkan data baru dan dapat dilakukan dengan menekan tombol **+ Tambah Data** berikut tampilannya:

- Masukkan subjek
- Masukkan Kategori
- Pilih tombol **Publish** untuk menyimpan data namun tidak di publish
- Pilih tombol **Cancel** untuk membatalkan proses

B. **Edit Data**, digunakan untuk mengubah data dan dapat dilakukan dengan menekan tombol  pada kolom aksi

C. **Hapus Data**, digunakan untuk menghapus data dan dapat dilakukan dengan menekan tombol  pada kolom aksi

D. **Cari Data**, digunakan untuk mencari data yang telah di input dan dapat dilakukan dengan memasukkan kata atau kalimat pencarian pada kolom pencarian kemudian tekan tombol



List Master Subjek					+ Tambah Data
Cari subjek...					Cari
NO	Subjek	Kategori	Status	Action	
1	subject		Aktif		
2	Activity		Aktif		
3	testing video	Video	Aktif		
4	testing audio	Audio	Aktif		

Hasil pencarian dengan kata kunci 'PRATAR' :

List Master Subjek					+ Tambah Data
PRATAR					Cari
NO	Subjek	Kategori	Status	Action	
1	PRATAR	Foto	Aktif		
2	CAPRARAR	Foto	Aktif		

2.5. Setting

Menu ini terdapat beberapa sub menu yang dapat digunakan oleh admin. Penjelasannya adalah sebagai berikut :

2.5.1. Setting Menu

Sub menu ini digunakan untuk melakukan pengaturan menu. Untuk masuk ke dalam menu ini dapat memilih Settings → Settings Menu dan akan tampil halaman seperti berikut:

Settings Menu					+ Tambah Data
Search Menu...					Cari
NO	Nama	Parent	URL	Action	
1	Settings Menu	Settings	master/menu		
2	Settings Group	Settings	master/group		
3	E-book	-	#		
4	Audio Book Player	-	#		
5	Video Player	-	#		
6	Digitalisasi Pustaka Buku	Digitalisasi Pustaka	pustaka/buku		
7	Digitalisasi Pustaka Video	Digitalisasi Pustaka	pustaka/video		

A. **Tambah**, digunakan untuk menambahkan data baru dan dapat dilakukan dengan menekan

tombol  berikut tampilannya:

Settings Menu
Settings / Settings Menu / Create

Tambah Menu

Nama Menu :

Parent Menu : Pilih Parent ▼


Url :


Urutan :

Icon :

Submit Cancel

- Masukkan nama menu
- Pilih parent
- Masukkan url
- Masukkan urutan
- Masukkan icon
- Pilih tombol Submit untuk menyimpan data
- Pilih tombol Cancel untuk membatalkan proses

B. Edit Data, digunakan untuk mengubah data dan dapat dilakukan dengan menekan tombol  pada kolom aksi



C. Hapus Data, digunakan untuk menghapus data dan dapat dilakukan dengan menekan tombol  pada kolom aksi

D. Cari Data, digunakan untuk mencari data yang telah di input dan dapat dilakukan dengan memasukkan kata atau kalimat pencarian pada kolom pencarian kemudian tekan tombol

Cari

List Master Menu + Tambah Data

Search Menu... Cari

NO	Nama	Parent	URL	Action
1	Settings Menu	Settings	master/menu	 


Hasil pencarian dengan kata kunci 'E-Book' :

NO	Nama	Parent	URL	Action
1	E-book	-	#	[Edit] [Delete]

2.5.2. Setting Group

Sub menu ini digunakan untuk melakukan pengaturan group. Untuk masuk ke dalam menu ini dapat memilih Settings → Settings Group dan akan tampil halaman seperti berikut :

NO	Nama	Keterangan	Action
1	Pengajar	Dosen	[Edit]
2	Super Admin	super admin	[Edit]
3	Siswa		[Edit]
4	Alumni	Alumni	[Edit]
5	Staf	Staf Prodi	[Edit]
6	Subditinfo	subditinfo	[Edit]
7	Opsjar	opsjar	[Edit]

A. **Edit Data**, digunakan untuk mengedit hak akses user berdasarkan grup dan dapat dilakukan dengan menekan tombol  pada kolom aksi, berikut tampilannya :

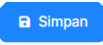

NO	Nama	Url	C	R	U	D	V
1	Dashboard	home	<input type="checkbox"/>	<input type="checkbox"/>	<input type="checkbox"/>	<input type="checkbox"/>	<input type="checkbox"/>
2	E-book	#	<input type="checkbox"/>	<input type="checkbox"/>	<input type="checkbox"/>	<input type="checkbox"/>	<input type="checkbox"/>
3	Digitalisasi Pustaka	#	<input type="checkbox"/>	<input type="checkbox"/>	<input type="checkbox"/>	<input type="checkbox"/>	<input type="checkbox"/>
	Digitalisasi Pustaka Buku	pustaka/buku	<input type="checkbox"/>	<input type="checkbox"/>	<input type="checkbox"/>	<input type="checkbox"/>	<input type="checkbox"/>
	Digitalisasi Pustaka Video	pustaka/video	<input type="checkbox"/>	<input type="checkbox"/>	<input type="checkbox"/>	<input type="checkbox"/>	<input type="checkbox"/>
	Digitalisasi Pustaka Audio	pustaka/audio	<input type="checkbox"/>	<input type="checkbox"/>	<input type="checkbox"/>	<input type="checkbox"/>	<input type="checkbox"/>
4	Digitalisasi Arsip	#	<input type="checkbox"/>	<input type="checkbox"/>	<input type="checkbox"/>	<input type="checkbox"/>	<input type="checkbox"/>
	Digitalisasi Arsip Foto	arsip/foto	<input type="checkbox"/>	<input type="checkbox"/>	<input type="checkbox"/>	<input type="checkbox"/>	<input type="checkbox"/>
	Digitalisasi Arsip Video	arsip/video	<input type="checkbox"/>	<input type="checkbox"/>	<input type="checkbox"/>	<input type="checkbox"/>	<input type="checkbox"/>
5	Master Subjek	master/subject	<input type="checkbox"/>	<input type="checkbox"/>	<input type="checkbox"/>	<input type="checkbox"/>	<input type="checkbox"/>

Untuk memberikan hak akses admin hanya perlu menekan kotak yang tersedia seperti berikut ini :

List Master Group

Search Menu...

NO	Nama	Uri	C	R	U	D	V
1	Dashboard	home	<input type="checkbox"/>	<input checked="" type="checkbox"/>	<input checked="" type="checkbox"/>	<input type="checkbox"/>	<input type="checkbox"/>
2	E-book	#	<input type="checkbox"/>	<input type="checkbox"/>	<input type="checkbox"/>	<input type="checkbox"/>	<input type="checkbox"/>
3	Digitalisasi Pustaka	#	<input type="checkbox"/>	<input type="checkbox"/>	<input type="checkbox"/>	<input type="checkbox"/>	<input type="checkbox"/>
	Digitalisasi Pustaka Buku	pustaka/buku	<input type="checkbox"/>	<input type="checkbox"/>	<input type="checkbox"/>	<input type="checkbox"/>	<input type="checkbox"/>
	Digitalisasi Pustaka Video	pustaka/video	<input type="checkbox"/>	<input type="checkbox"/>	<input type="checkbox"/>	<input type="checkbox"/>	<input type="checkbox"/>
	Digitalisasi Pustaka Audio	pustaka/audio	<input type="checkbox"/>	<input type="checkbox"/>	<input type="checkbox"/>	<input type="checkbox"/>	<input type="checkbox"/>
4	Digitalisasi Arsip	#	<input type="checkbox"/>	<input type="checkbox"/>	<input type="checkbox"/>	<input type="checkbox"/>	<input type="checkbox"/>
	Digitalisasi Arsip Foto	arsip/foto	<input type="checkbox"/>	<input type="checkbox"/>	<input type="checkbox"/>	<input type="checkbox"/>	<input type="checkbox"/>

- Tekan kembali pada kotak jika ingin menghilangkan ceklis
- Pilih tombol  untuk menyimpan data
- Pilih tombol  untuk membatalkan proses
- Cari Data, digunakan untuk mencari data yang telah di input dan dapat dilakukan dengan memasukkan kata atau kalimat pencarian pada kolom pencarian maka system akan melakukan *autoload* pada data.

List Master Group

Search Menu...

NO	Nama	Uri	C	R	U	D	V
----	------	-----	---	---	---	---	---

Hasil Pencarian dengan kata kunci 'E-Book' :

List Master Group

E-book

NO	Nama	Uri	C	R	U	D	V
2	E-book	#	<input type="checkbox"/>	<input type="checkbox"/>	<input type="checkbox"/>	<input type="checkbox"/>	<input type="checkbox"/>


Kembali 

- B. **Cari Data**, digunakan untuk mencari data yang telah di input dan dapat dilakukan dengan memasukkan kata atau kalimat pencarian pada kolom pencarian kemudian tekan tombol



List Digitalisasi Pustaka Buku

+ Tambah Data

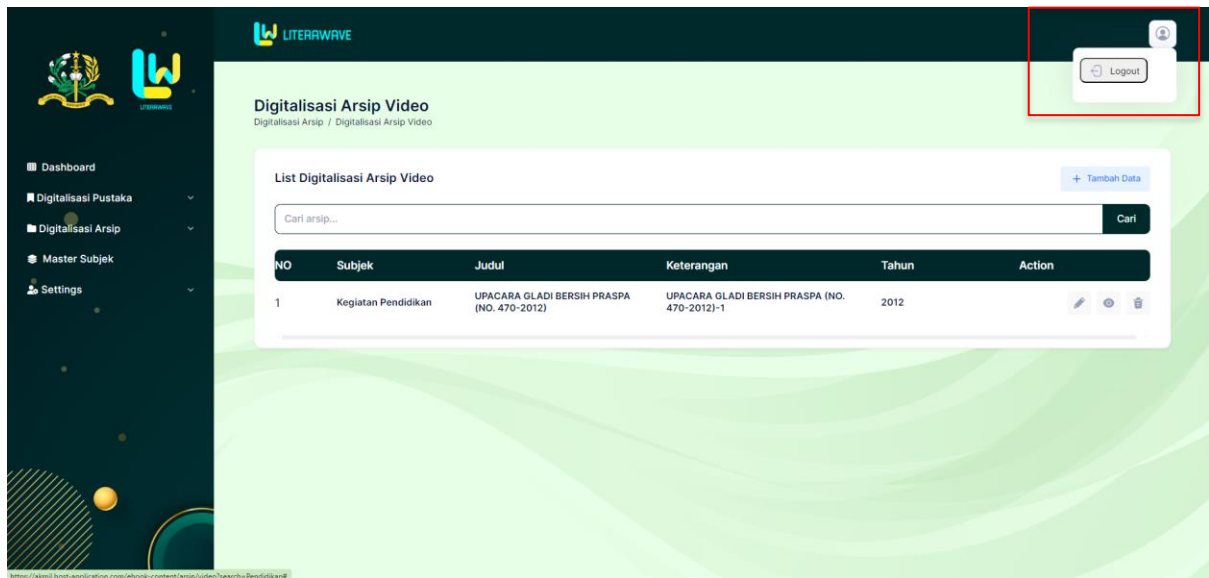
Cari subjek... 


NO	Subjek	Judul	Pengarang	Tahun Terbit	status	Action
----	--------	-------	-----------	--------------	--------	--------

Hasil pencarian dengan kata kunci 'Pendidikan':

3. Akses Keluar Aplikasi E-Book , Audio Book & Video Platform

Jika pengguna telah selesai menggunakan aplikasi E-Book , Audio Book & Video Platform, pengguna dapat logout dari aplikasi seperti berikut ini:



Tekan tombol  yang berada di atas sebelah kanan halaman, lalu tekan 